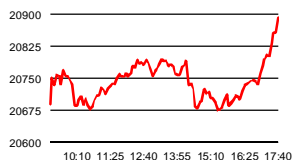


AZIONARIO: SINTESI DAI MERCATI

Italia

FTSE/MIB – Ultima seduta



3 mesi



INDICE	CHIUSURA	VAR. %	VAR. % 2019
FTSE MIB	20893	1,45	14,02
FTSE IT ALL SH.	22822	1,38	13,27
FTSE IT STAR IND	34644	1,11	13,45
FTSE IT MID CAP	36778	0,87	7,63

Apertura poco mossa per le borse europee, ma con Piazza Affari in calo di circa lo 0,40% nelle prime battute. Deboli i titoli bancari, in calo Saipem, Enel e Telecom. Vola Ferragamo dopo gli ottimi risultati del 1Q, bene anche Stm e Juventus. Attesi oggi tra gli altri i CdA sulle **trimestrali** di A2A, Generali, Acea, Acotel, Class Editori, Guala Closures, Hera, Il Sole 24 Ore, Mondadori, Salini Impregilo (nuovi ordini). In **Europa** invece in arrivo i numeri di Credit Agricole, ABN Amro, RWE.

Bankitalia: viene diffuso stamani il dato sul controvalore del portafoglio di titoli di Stato italiani detenuto da soggetti esteri a febbraio, dopo un aumento a gennaio a EUR 703 mld dai EUR 682 mld di dicembre.

Cairo Communication (EUR 3,20): ha archiviato il primo trimestre 2019 con ricavi pari a EUR 287,5 mln ed un risultato netto di pertinenza del Gruppo pari a EUR 2,7 mln.

Ferragamo (EUR 19,345): chiude il primo trimestre con ricavi in crescita del 4,3% a cambi correnti a EUR 317 mln e un Ebitda adjusted pari a EUR 34 mln (+4,1%). Gli analisti si aspettavano EUR 315 mln di ricavi e EUR 34 mln di margine operativo lordo. L'utile netto del periodo si attesta a EUR 11 mln (+23,5% rispetto al 1Q18). Tornano a salire le vendite omogenee (+2,2%), con l'intero settore retail in rialzo del 3,9%, mentre il canale wholesale vede ricavi in aumento del 5,5%.

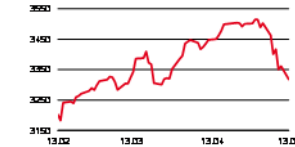
MutuiOnline (EUR 17,34): i ricavi del trimestre chiuso 2019 sono pari a EUR 53,6 mln, in crescita del 42% rispetto al medesimo periodo 2018, l'utile netto aumenta del 46,1% a EUR 9 mln.

15.05.2019

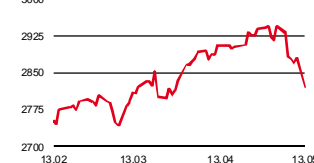
Mercati finanziari: apertura quotidiana

EU, USA, Asia/Pacifico

EUROSTOXX50 – 3 mesi



S&P 500 – 3 mesi



INDICE	CHIUSURA	VAR. %	VAR. % 2019
EUROSTOXX50	3364	1,31	12,67
DAX	11992	0,97	13,57
DOW JONES	25532	0,82	9,45
NIKKEI225	21189	0,58	5,86

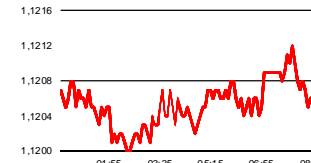
Dopo i cali dei giorni precedenti, ieri a **Wall Street** sono **tornati gli acquisti**. A guidare il rimbalzo è stato il Nasdaq Composite (+1,14% dopo il -3,41% di lunedì), seguito da Dow Jones a +0,82% e S&P 500 +0,80%. Ad alimentare gli acquisti sono state anche le dichiarazioni del Presidente **Trump** che ha smorzato i toni belligeranti sulla guerra dei dazi e fatto presente che un **accordo Usa-Cina** sul commercio bilaterale è **ancora possibile**, ed anche in tempi brevi. In evidenza Visa, Caterpillar e le società legate ai videogiochi.

Le **borse asiatiche rimbalzano** dai minimi di 3 anni e mezzo toccati ieri, grazie a una retorica più accomodante adottata da parte del presidente **Trump**, allentando così i timori legati alla guerra commerciale in atto fra Cina e Usa. I mercati azionari asiatici sono stati trainati dai forti guadagni registrati sull'azionario cinese che è rimbalzato dopo due giornate di perdite. **Tokyo** chiude in rialzo (Nikkei +0,58%), positive anche **Hong Kong** +0,90% e soprattutto **Shanghai** (+1,90%) sostenuta dai dati inferiori alle attese sulle vendite al dettaglio e la produzione industriale ad aprile, che aumentano la pressione su Pechino affinché adotti più misure di stimolo all'economia nel momento in cui si sta inasprendo la guerra commerciale con gli Stati Uniti.

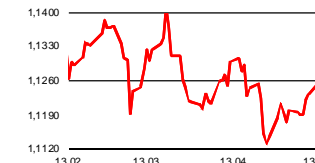
Dati Cina: crescita a sorpresa più debole delle attese per la produzione industriale cinese che ad aprile ha segnato un +5,4% su anno contro un consensus pari a +6,5%, dopo il +8,5% di marzo, massimo di 4 anni e mezzo. Analogo trend anche per le **vendite al dettaglio** che ad aprile hanno messo a segno un +7,2% su anno (ritmo più lento dal maggio 2003) a fronte di attese per +8,6% e dopo il +8,7% del mese precedente.

Cambi, Commodities e Macroeconomia

EUR/USD – Ultima seduta



3 mesi



INDICE	CHIUSURA	VAR. %	VAR. % 2019
EUR/USD	1,1204	0,01%	-2,3%
EUR/JPY	122,91	0,10%	-2,3%
PETROLIO WTI	61,38	-0,65%	35,2%
ORO	1.295	-0,17%	1,0%

Cambi: Eur/Usd a 1,12. Dollaro solido mentre il mercato, che non ha mostrato particolari reazioni ai dati cinesi, aspetta quelli europei e Usa per meglio comprendere lo stato di salute delle due economie.

Commodities: petrolio Wti in calo stamane a USD 61,38 al barile sui dati Usa che hanno certificato un inatteso aumento delle **scorte API** e sugli indicatori cinesi inferiori alle attese, mentre un limite alla flessione viene dalle crescenti tensioni in Medio Oriente. In arrivo nel pomeriggio i **dati EIA** settimanali sulle **scorte Usa di greggio** (attese per -3,9 mln di barili).

Obbligazionario: il Bund future segna stamane un rialzo di 3 tick a quota 166,62 mentre lo **spread Btp/Bund 10y** è a 281 pb, con il tasso del **Btp decennale** che rende il 2,73%.

Macroeconomia: ricca l'agenda macro di oggi, con i dati su **fatturato e ordinativi** industriali di marzo in **Italia**, **l'inflazione** di aprile in **Francia**, il **Pil** aggregato del primo trimestre e i dati sull'occupazione in **Eurozona**, e negli **Stati Uniti** la **produzione industriale**, le **vendite al dettaglio** e **indice Nahb** sui prezzi delle case nelle principali 20 città americane.

Calendario Macro

ORA	PAESE	INDICATORE	PERIODO	STIMA	PREC.
11:00	EU	PIL q/q	1Q 2019	0,4%	0,4%

Disclaimer La presente pubblicazione di UniCredit Bank AG, succursale di Milano è indirizzata ad un pubblico indistinto e viene fornita a titolo meramente informativo. Essa non costituisce attività di consulenza da parte di UniCredit Bank AG succursale di Milano né, tantomeno, offerta o sollecitazione ad acquistare o vendere strumenti finanziari. Le informazioni ivi riportate sono di pubblico dominio e sono considerate attendibili, ma UniCredit Bank AG, succursale di Milano non è in grado di assicurarne l'esattezza. Tutte le informazioni riportate sono date in buona fede sulla base dei dati disponibili, ma sono suscettibili di variazioni anche senza preavviso in qualsiasi momento dopo la pubblicazione. Si declina ogni responsabilità per qualsivoglia informazione esposta in questa pubblicazione. Si invita a fare affidamento esclusivamente sulle proprie valutazioni delle condizioni di mercato nel decidere se effettuare un'operazione finanziaria e nel valutare se essa soddisfa le proprie esigenze. La decisione di effettuare qualunque operazione finanziaria è a rischio esclusivo dei destinatari della presente informativa. UniCredit Bank AG, succursale di Milano e le altre società del Gruppo UniCredit possono detenere ed intermediare titoli delle società menzionate, agire nella loro qualità di market maker rispetto a qualsiasi strumento finanziario indicato nel documento, agire in qualità di consulenti o di finanziatori di uno qualsiasi tra gli emittenti di tali strumenti e, più in generale, possono avere uno specifico interesse riguardo agli emittenti, agli strumenti finanziari o alle operazioni oggetto della pubblicazione od intrattenere rapporti di natura bancaria con gli emittenti stessi. Le informazioni di natura borsistica sui titoli non implicano nel modo più assoluto un giudizio sulla società oggetto della pubblicazione. L'analisi tecnica sui sottostanti dei covered warrant e certificates UniCredit è prodotta internamente da UniCredit Bank AG, succursale di Milano. Dati e grafici fonte Thomson Reuters.

Imprint
 Corporate & Investment Banking, UniCredit Bank AG, Succursale di Milano
 Piazza Gae Aulenti, 4 – Torre C – 20154 Milano

N. Verde: 800-011122 – info.investimenti@unicredit.it – www.investimentiunicredit.it