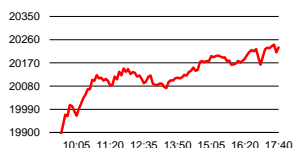
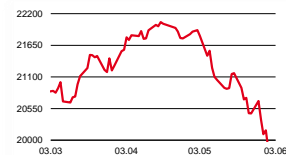


Italia

FTSE/MIB – Ultima seduta



3 mesi



INDICE	CHIUSURA	VAR. %	VAR. % 2019
FTSE MIB	20229	1,79	10,40
FTSE IT ALL SH.	22130	1,65	9,84
FTSE IT STAR IND	34280	0,75	12,25
FTSE IT MID CAP	36122	0,70	5,71

Apertura mista della seduta per le borse europee, con **Piazza Affari** che registra un ribasso dello 0,69%. Misto il settore bancario e in positivo i titoli Atlantia, Hera, Ferragamo, Amplifon, Poste Italiane e Telecom Italia. In controtendenza i titoli CNH, STM, Tenaris, Azimut, Campari, FCA, Exor, Pirelli, Saipem e Snam.

Confronto con UE: è attesa per oggi la risposta dell'Unione europea sull'eventuale apertura di una procedura di infrazione per debito eccessivo contro Roma. Lunedì Conte ha detto che l'obiettivo fondamentale per il sistema Paese è evitare la procedura, una sfida che richiede "un clima di coesione e forte condivisione tra forze politiche"

Abitare (EUR 41,80): Ha sottoscritto un contratto preliminare per l'acquisto di un complesso immobiliare per 18,5 mln

DiaSorin (EUR 96,65): annuncia l'ampliamento della collaborazione con Qiagen sulla tecnologia QuantiFERON con lo sviluppo di un innovativo test per la diagnosi della malattia di Lyme

Eni (EUR 14,02): il responsabile della divisione oil trading ha lasciato dopo sei mesi nel nuovo ruolo, secondo alcune fonti

FCA (EUR 11,81): il Cda di Renault per esaminare la proposta di fusione avanzata da Fiat Chrysler è stato aggiornato alla tarda giornata di oggi. Il ministro delle Finanze francese ha ribadito stamani che l'accordo vada avanti ma non a qualunque condizione; ha aggiunto che vorrebbe headquarter operativi a Parigi per la nuova società e ha sottolineato che è bisogna prendersi tutti il tempo necessario per fare le cose per bene

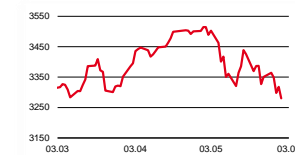
Geox (EUR 1,24): il nuovo Cfo Giovanni Rocca ha acquistato 150.000 azioni ordinarie della società, secondo le comunicazioni internal dealing.

Telecom Italia (EUR 0,45): con Gedi hanno raggiunto un accordo vincolante con F2i ed El Towers per la cessione di Persidera, con un enterprise value di 240 mln

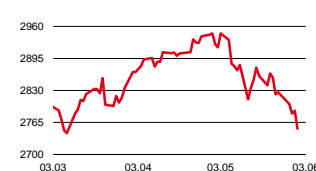
Disclaimer La presente pubblicazione di UniCredit Bank AG, succursale di Milano è indirizzata ad un pubblico indistinto e viene fornita a titolo meramente informativo. Essa non costituisce attività di consulenza da parte di UniCredit Bank AG succursale di Milano né, tantomeno, offerta o sollecitazione ad acquistare o vendere strumenti finanziari. Le informazioni ivi riportate sono di pubblico dominio e sono considerate attendibili, ma UniCredit Bank AG, succursale di Milano non è in grado di assicurare l'esattezza. Tutte le informazioni riportate sono date in buona fede sulla base dei dati disponibili, ma sono suscettibili di variazioni anche senza preavviso in qualsiasi momento dopo la pubblicazione. Si declina ogni responsabilità per qualsivoglia informazione esposta in questa pubblicazione. Si invita a fare affidamento esclusivamente sulle proprie valutazioni delle condizioni di mercato nel decidere se effettuare un'operazione finanziaria e nel valutare se essa soddisfa le proprie esigenze. La decisione di effettuare qualunque operazione finanziaria è a rischio esclusivo dei destinatari della presente informativa. UniCredit Bank AG, succursale di Milano e le altre società del Gruppo UniCredit possono detenere ed intermediare titoli delle società menzionate, agire nella loro qualità di market maker rispetto a qualsiasi strumento finanziario indicato nel documento, agire in qualità di consulenti o di finanziatori di uno qualsiasi tra gli emittenti di tali strumenti e, più in generale, possono avere uno specifico interesse riguardo agli emittenti, agli strumenti finanziari o alle operazioni oggetto della pubblicazione od intrattenere rapporti di natura bancaria con gli emittenti stessi. Le informazioni di natura borsistica sui titoli non implicano nel modo più assoluto un giudizio sulla società oggetto della pubblicazione. L'analisi tecnica sui sottostanti dei covered warrant e certificates UniCredit è prodotta internamente da UniCredit Bank AG, succursale di Milano. Dati e grafici fonte Thomson Reuters.

EU, USA, Asia/Pacifico

EUROSTOXX50 – 3 mesi



S&P 500 – 3 mesi



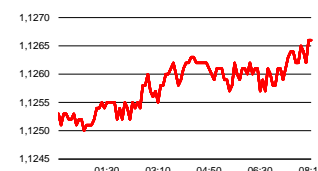
INDICE	CHIUSURA	VAR. %	VAR. % 2019
EUROSTOXX50	3333	1,01	11,64
DAX	11971	1,51	13,37
DOW JONES	25332	2,06	8,60
NIKKEI225	20776	1,80	3,80

Martedì da leoni per la piazza azionaria di **Wall Street** che ha archiviato sessione di scambi in forte rialzo. Al suono della campanella di chiusura, infatti, il **Nasdaq 100**, recuperando con gli interessi le perdite della vigilia, ha chiuso con un balzo del 2,70%. Molto bene al close il **Dow Jones** +2,06% e l'**S&P 500** +2,14%. Tra le Blue Chips, il rialzo del Dow Jones è stato guidato dagli acquisti su titoli come **NIKE Inc.** (+4,69%) a USD 81,62, **Dow Inc.** (+3,86%) a USD 49,81 e **Walgreens Boots Alliance Inc.** (+3,19%) a USD 51,50, mentre **The Coca-Cola Company** chiude con un rialzo frazionale dello 0,03% a USD 49,99. Nel settore del software, le azioni della **Box Inc.** hanno fatto registrare una caduta del 4,18% a USD 17,18 dopo che la società ha alzato il velo su una guidance sui ricavi al di sotto delle attese per il secondo trimestre e per l'intero anno fiscale. Inoltre, con un prezzo obiettivo a USD 16 per azione, gli analisti di Canaccord Genuity hanno abbassato la raccomandazione sul titolo Box Inc. da 'Buy' (comprare) a 'Hold' (mantenere). Sempre nel settore del software, **salesforce.com inc.** ha invece archiviato la sessione di scambi con un rialzo del 4,01% a USD 150,92. Dopo la chiusura ufficiale delle contrattazioni a Wall Street la società ha pubblicato i dati trimestrali, nel dettaglio **salesforce.com** ha chiuso il primo trimestre dell'anno fiscale con un fatturato a USD 3,74 mld (consenso a USD 3,66 mld), e con un utile per azione a USD 0,93, ovvero sia ben oltre i USD 0,61 per azione pronosticati in media dagli analisti

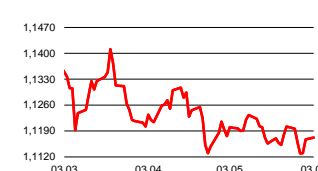
Le borse dell'area Asia-Pacifico rimbalzano al traino della risalita di Wall Street di ieri dopo che sono state rese note le indicazioni del board della Federal Reserve per il quale ci sono prospettive favorevoli a un taglio dei tassi, che hanno rianimato l'appetito degli investitori anche sui mercati asiatici e indebolito il dollaro. La borsa di Shanghai sale dello 0,40%, Hong Kong fa +0,51% e la borsa di Tokyo vede l'indice Nikkei 225 chiudere volando dell'1,80%

Cambi, Commodities e Macroeconomia

EUR/USD – Ultima seduta



3 mesi



INDICE	CHIUSURA	VAR. %	VAR. % 2019
EUR/USD	1,1262	0,10	-1,7
EUR/JPY	121,70	0,03	-3,3
PETROLIO WTI	52,94	-1,01	16,6
ORO	1.332	0,56	3,9

Cambi: Eur/Usd a 1,1262. Il dollaro è intorno ai minimi da sette settimane sulla prospettiva di un taglio dei tassi segnalata da esponenti della Fed

Commodities: petrolio Wti a USD 52,94. I prezzi hanno ripreso a scendere, sulla scia dell'aumento a sorpresa delle scorte Usa e dei commenti della società petrolifera russa statale Rosneft, che ha messo in dubbio la necessità di tagli alla produzione nell'ambito di un accordo con l'Opec

Obbligazionario: il Bund future segna stamane in rialzo di 4 tick a quota 168,50, mentre lo **spread Btp/Bund 10y** è a 275 pb, con il tasso del **Btp decennale** che rende il 2,52%

Tensioni commercio: Donald Trump ha detto che andrà avanti coi nuovi dazi sulle merci di importazione messicane, attesi da lunedì, nonostante le crescenti critiche all'interno del suo stesso partito. Colloqui con una delegazione messicana sono attesi oggi a Washington nel tentativo di scongiurare una misura pensata da Trump per combattere l'immigrazione clandestina

Macroeconomia: dopo le indagini sulla manifattura di lunedì, da cui è emerso un rallentamento generalizzato dell'attività a maggio in Europa, Stati Uniti e Asia sulla scia della guerra commerciale tra Usa e Cina, oggi è la volta dei Pmi servizi. Per l'Italia le attese convergono su un dato di 49,7 dopo il 50,4 di aprile, mentre per l'intera zona euro la stima flash ha proiettato una lettura a 52,5 da 52,8 del mese precedente

Pmi Cina e Giappone: I Pmi servizi giapponese a maggio fa registrare 51,7 dal 51,8 di aprile. Dalla Cina il Pmi Caixin servizi di maggio si attesta a 52,7, dal precedente 54,5

Calendario Macro

ORA	PAESE	INDICATORE	PERIODO	STIMA	PREC.
16:00	USA	ISM non manifatturiero	Mag-19	55,5	55,5