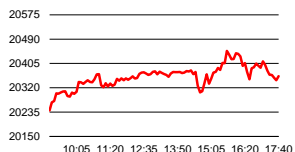


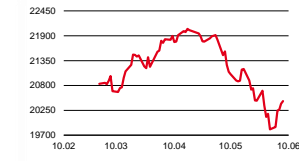
AZIONARIO: SINTESI DAI MERCATI

Italia

FTSE/MIB – Ultima seduta



3 mesi



INDICE	CHIUSURA	VAR. %	VAR. % 2019
FTSE MIB	20361	0,91	11,11
FTSE IT ALL SH.	22297	0,89	10,67
FTSE IT STAR IND	34636	0,63	13,42
FTSE IT MID CAP	36704	0,80	7,42

Apertura positiva della seduta odierna per le borse europee, Piazza Affari registra un rialzo dello 0,59%. Positivo il settore bancario e in rialzo i titoli Atlantia, Buzzi, DiaSorin, ENI, FCA, Leonardo, Pirelli, Poste Italiane, Prysmian, Saipem, Tenaris e STM. In controtendenza Azimut, Enel e Snam. La borsa di Francoforte chiusa oggi per festività

Tensioni governo: Giuseppe Conte ribadisce in un colloquio con il Corriere della Sera di essere pronto alle dimissioni se non c'è la volontà di trovare un compromesso con l'Ue sul debito, e che una procedura di infrazione esporrebbe l'Italia alle fibrillazioni dei mercati, a un possibile downgrade da parte delle agenzie di rating e metterebbe a rischio i risparmi degli italiani

ENI (EUR 13,96): ha siglato un accordo con NewxtChem, società attiva nella chimica verde che fa capo a Maire Tecnimont, un accordo di partnership per lo studio e realizzazione di una tecnologia di conversione, tramite gassificazione ad alta temperatura e a bassissimo impatto ambientale, di rifiuti solidi urbani e plastiche non riciclabili per la produzione idrogeno e metanolo

Mediaset (EUR 2,69): i Cda di Mediaset e Mediaset Espana proporranno la creazione di una holding attraverso la fusione per incorporazione delle due società in Mediaset Investment NV, interamente e direttamente controllata da Mediaset, che assumerà la denominazione di Mfe-Mediaforeurope NV. L'AD di Mediaset Pier Silvio Berlusconi afferma che "dopo questo primo passo anche altri alleati si uniranno alla nuova casa della televisione europea"

Tod's (EUR 45,08): informa che oggi ha avuto effetto la maggiorazione del diritto di voto per 20,3 mln azioni ordinarie del gruppo in capo alla famiglia Della Valle, che corrispondono al 30,7% del capitale

Disclaimer La presente pubblicazione di UniCredit Bank AG, succursale di Milano è indirizzata ad un pubblico indistinto e viene fornita a titolo meramente informativo. Essa non costituisce attività di consulenza da parte di UniCredit Bank AG succursale di Milano né, tantomeno, offerta o sollecitazione ad acquistare o vendere strumenti finanziari. Le informazioni ivi riportate sono di pubblico dominio e sono considerate attendibili, ma UniCredit Bank AG, succursale di Milano non è in grado di assicurarne l'esattezza. Tutte le informazioni riportate sono date in buona fede sulla base dei dati disponibili, ma sono suscettibili di variazioni anche senza preavviso in qualsiasi momento dopo la pubblicazione. Si declina ogni responsabilità per qualsivoglia informazione esposta in questa pubblicazione. Si invita a fare affidamento esclusivamente sulle proprie valutazioni delle condizioni di mercato nel decidere se effettuare un'operazione finanziaria e nel valutare se essa soddisfa le proprie esigenze. La decisione di effettuare qualunque operazione finanziaria è a rischio esclusivo dei destinatari della presente informativa. UniCredit Bank AG, succursale di Milano e le altre società del Gruppo UniCredit possono detenere ed intermediare titoli delle società menzionate, agire nella loro qualità di market maker rispetto a qualsiasi strumento finanziario indicato nel documento, agire in qualità di consulenti o di finanziatori di uno qualsiasi tra gli emittenti di tali strumenti e, più in generale, possono avere uno specifico interesse riguardo agli emittenti, agli strumenti finanziari o alle operazioni oggetto della pubblicazione od intrattenere rapporti di natura bancaria con gli emittenti stessi. Le informazioni di natura borsistica sui titoli non implicano nel modo più assoluto un giudizio sulla società oggetto della pubblicazione. L'analisi tecnica sui sottostanti dei covered warrant e certificates UniCredit è prodotta internamente da UniCredit Bank AG, succursale di Milano. Dati e grafici fonte Thomson Reuters.

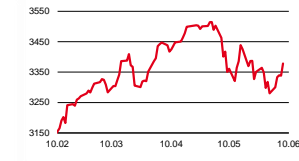
Imprint
Corporate & Investment Banking, UniCredit Bank AG, Succursale di Milano
Piazza Gae Aulenti, 4 – Torre C – 20154 Milano

10.06.2019

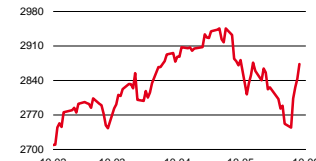
Mercati finanziari: apertura quotidiana

EU, USA, Asia/Pacifico

EUROSTOXX50 – 3 mesi



S&P 500 – 3 mesi



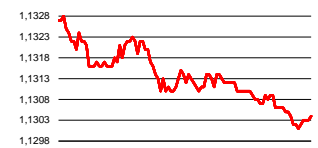
INDICE	CHIUSURA	VAR. %	VAR. % 2019
EUROSTOXX50	3378	1,20	13,14
DAX	12045	0,77	14,08
DOW JONES	25984	1,02	11,39
NIKKEI225	21134	1,20	5,59

Chiusura d'ottava sugli scudi per la piazza azionaria di **Wall Street** che venerdì ha archiviato le contrattazioni sui guadagni. Al suono della campanella di chiusura, il **Dow Jones** ha guadagnato l'1,02% con al seguito l'**S&P 500** a +1,05%, ma ha fatto ancora meglio il **Nasdaq 100** con un +1,94%. Tra le Blue Chips, i titoli come **Microsoft** (+2,80%) a USD 131,40, **Apple** (+2,66%) a USD 190,15, ed **Intel** (+2,06%) a USD 46,03, mentre hanno segnato il passo **JPMorgan Chase & Co.** (-1,12%) a USD 109,13 e **Verizon Communications Inc.** (-0,56%) a USD 57,22. Nel settore dei servizi di comunicazione multimediale, le azioni della **Zoom Video Communications, Inc.** hanno piazzato un rally del 18,41% a USD 94,05 dopo il rilascio dei dati trimestrali. Nel dettaglio, Zoom Video Communications ha chiuso il primo trimestre dell'anno fiscale con un utile per azione a USD 3 centesimi rispetto ai USD 0,01 per azione attesi dal mercato. Luce verde pure sul fatturato che, a USD 122 mln, si è attestato ben oltre le previsioni di consenso posizionate a USD 111,7 mln. La trimestrale e la buona guidance hanno inoltre messo le ali pure a **Beyond Meat, Inc.** Il titolo della società produttrice di carne vegana è infatti andato al weekend con un +39,35% a USD 138,65, nuovo massimo storico

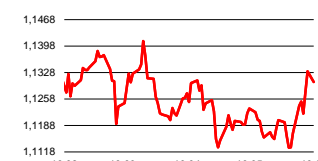
Le borse dell'area Asia-Pacifico si muovono tutte in territorio positivo dopo il rinvio deciso dal presidente Usa, Donald Trump, dell'introduzione di nuovi e più pesanti dazi sull'import dal Messico, Shanghai, Hong Kong e Taiwan sono chiuse per festività. La Borsa di **Tokyo** ha chiuso con un progresso dell'1,20%, ma a guidare i rialzi in Asia è **Hong Kong** che segna un balzo di oltre 2 punti percentuali. Negativa **Shanghai** con un -0,77%. In **Giappone**, il Pil del primo trimestre è stato rivisto a 0,6% su trimestre e 2,2% annualizzato, contro attese Le partite correnti ad aprile si attestano a 1.707,4 miliardi, contro un'attesa a 1.515,5 mld, dal precedente 2.847,9 mld

Cambi, Commodities e Macroeconomia

EUR/USD – Ultima seduta



3 mesi



INDICE	CHIUSURA	VAR. %	VAR. % 2019
EUR/USD	1,1302	-0,21%	-1,4%
EUR/IPV	122,81	0,17%	-2,4%
PETROLIO WTI	54,25	0,48%	19,5%
ORO	1.327	-1,01%	3,5%

Cambi: Eur/Usd a 1,1302

Commodities: petrolio Wti a USD 54,25 Estende i guadagni dopo che venerdì l'Arabia Saudita ha annunciato che l'Opec e la Russia sono vicine a un accordo per prorogare un taglio alla produzione oltre giugno

Obbligazionario: il **Bund future** segna stamane in calo di 19 tick a quota 171,53, mentre lo **spread Btp/Bund 10y** è a 261 pb, con il tasso del **Btp decennale** che rende il 2,37%

Macroeconomia: in agenda oggi i dati sulla **produzione industriale italiana** di aprile, con un'attesa a +0,2% congiunturale dal -0,9% registrato a marzo

Commercio: i leader del G20 svoltosi in Giappone ieri hanno citato rischi per la crescita globale legati all'intensificarsi delle tensioni commerciali. Il segretario del Tesoro americano ha detto che nel fine settimana Trump potrebbe allentare le restrizioni sul gigante cinese delle tlc Huawei se ci fossero progressi nella guerra commerciale con Pechino. Dopo un avviso di Washington pubblicato online venerdì che offre agli esportatori cinesi altre due settimane per portare i loro prodotti negli Stati Uniti prima di aumentare i dazi

Dati Cina: l'export è tornato a crescere inaspettatamente a maggio nonostante i dazi Usa 1,1% su anno, mentre le importazioni sono scese dell'8,5%, il calo maggiore da quasi tre anni. La bilancia commerciale a maggio si attesta a USD 41,65 mld contro attese per 20,50 mld. La massa monetaria è cresciuta dell'8,5% su anno (attese a 8,6%)

Calendario Macro

ORA	PAESE	INDICATORE	PERIODO	STIMA	PREC.
10:30	UK	Pil	Giu-19	-	-0,1%